

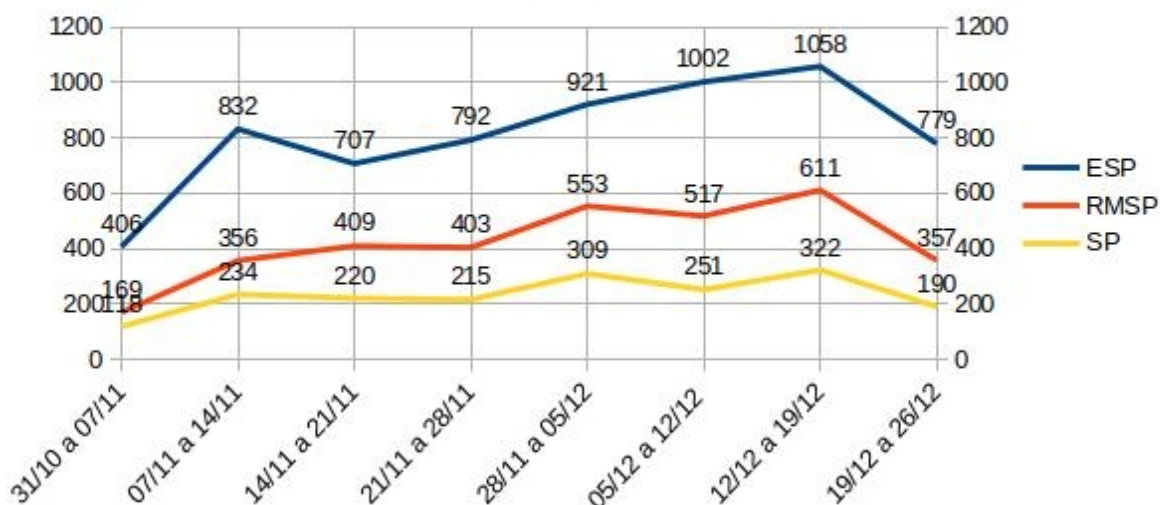
Euler Sandeville e Bruna Palma
Instituto da Paisagem
26 de dezembro de 2020

A última semana (20/12 a 26/12) mostrou em relação à semana imediatamente anterior no Estado de São Paulo (ESP), na Região Metropolitana (RMSP) e na capital (SP) uma diminuição importante de casos notificados (39.240, 11.366 e 9.227 respectivamente) e de mortos (779, 357 e 190 respectivamente), mas ainda bastante acima da semana de 01/11 a 07/11 quando tanto os casos começaram a aumentar novamente (9.809, 3.984 e 2186 casos notificados, respectivamente), quanto de mortos (832, 356 e 234 respectivamente em ESP, RMSP e SP). Uma variação diária e semanal de aumento ou diminuição é esperada, mas a da última semana foi mais pronunciada. A verificação desta semana, portanto, é auspiciosa em relação às imediatamente anteriores, mas ainda demanda cuidado redobrado, pois os números permanecem bastante elevados e o isolamento social e cuidados preventivos bastante rebaixado.

Os números permanecem elevados em todas essas três escalas de observação dos dados e temos que aguardar um período maior (usualmente temos adotado uma quinzena, veja e evolução na capital até a quinzena encerrada em 19/12) para ver se isso se confirma ou não, mas em função das características dos meses de dezembro e janeiro, especialmente, devemos adotar um monitoramento constante e aguardar um tratamento mais cuidadoso das autoridades, o que infelizmente só foi feito em torno do fim de semana do Natal e do Ano Novo. Dado o relaxamento com os cuidados ainda em curso devemos ser cautelosos pois, infelizmente, ainda é possível que as mortes e casos graves venham a se agravar pelo descuido nestes últimos meses desde setembro e outubro, quando os resultados foram expressos em números a partir de novembro com a reversão de uma até então desejada reversão da pandemia no Estado.

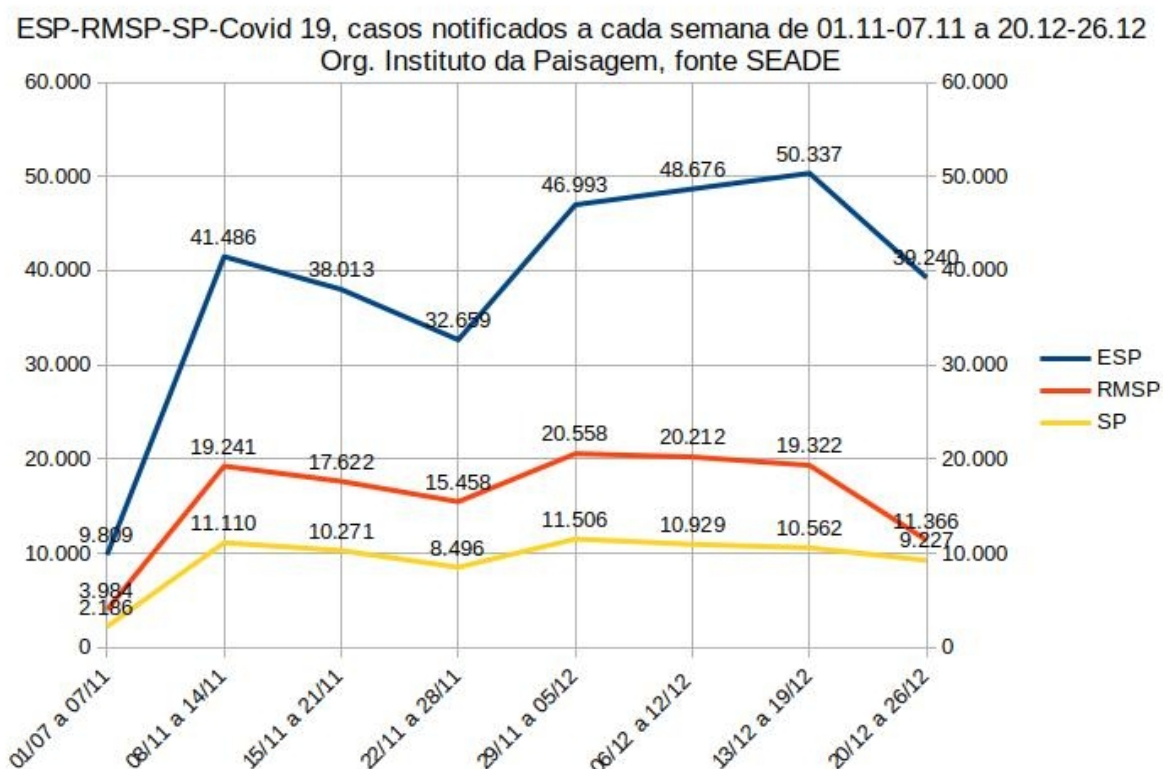
casos notificados e óbitos por Covid-19 no Estado de São Paulo, Região metropolitana de São Paulo e município de São Paulo entre 01 de novembro e 26 de dezembro de 2020.						
Org. Instituto da Paisagem, fonte SEADE						
casos notificados				mortos		
ESP	RMSP	SP	período	ESP	RMSP	SP
9.809	3.984	2.186	01/11 a 07/11	406	169	118
50.337	19.322	10.562	13/12 a 19/12	1.058	611	322
39.240	11.366	9.227	20/12 a 26/12	779	357	190
307.213	127.763	74.287	01/11 a 26/12	6.497	3.375	1.859

ESP-RMSP-SP-Covid 19, mortos a cada semana de 01.11-07.11 a 20.12-26.12
Org. Instituto da Paisagem, fonte SEADE



conheça o projeto a natureza e o tempo (o mundo)

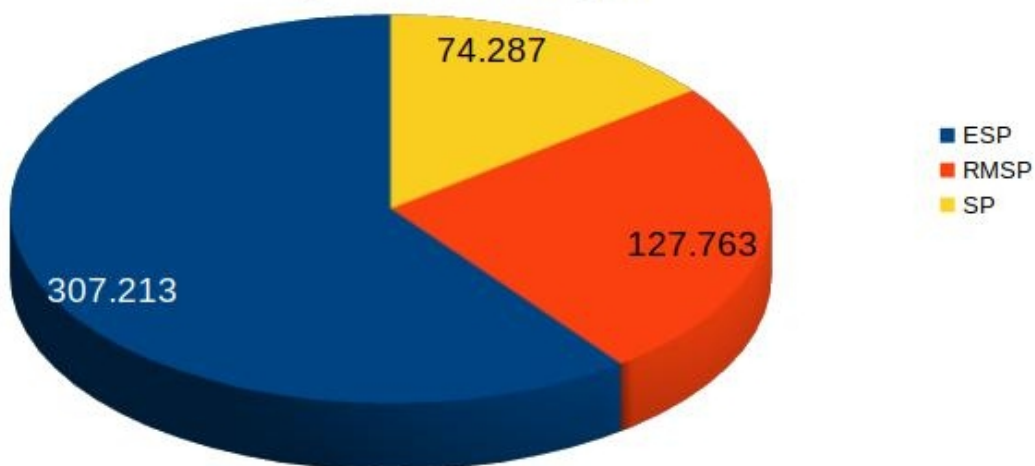
<http://biosphera21.net.br/>



Uma variação diária e semanal de aumento ou diminuição é esperada, mas a da última semana foi mais pronunciada. A verificação desta semana, portanto, é auspiciosa em relação as imediatamente anteriores, mas demanda cuidado redobrado. Os números permanecem bastante elevados e o isolamento social e cuidados preventivos bastante rebaixado.

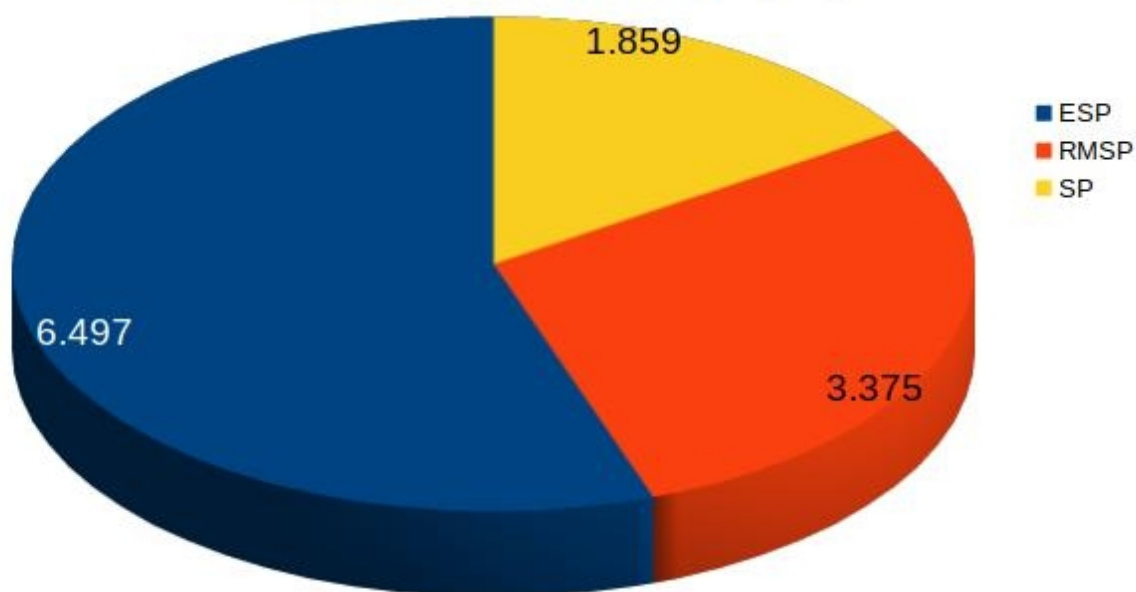
Em quase 2 meses (novembro e dezembro até 26/12) morreram no Estado em decorrência da pandemia 6.497 pessoas, sendo que 52%, 3.375 pessoas que morreram no estado moravam na Região Metropolitana de São Paulo e 29% das pessoas que faleceram por efeito da pandemia no Estado eram moradores da capital, 1.859 pessoas.

ESP-RMSP-SP-Covid-19: casos notificados entre 01/11 e 26/12:
42% casos do Estado ocorreram na RMSP e 24% (1/4) casos do Estado na capital
Org. Instituto da Paisagem



ESP-RMSP-SP-Covid-19: óbitos entre 01/11 e 26/12:
52% óbitos do Estado ocorreram na RMSP; 29% óbitos do Estado na capital
...
total de óbitos no Estado até 26/12: 45.808 (14% ocorreram em nov e dez)
total de óbitos na RMSP até 26/12: 26.199 (13% ocorreram em nov e dez)

Org. Instituto da Paisagem, fonte SEADE



conheça o projeto a natureza e o tempo (o mundo)

<http://biosphera21.net.br/>

Infelizmente, confirmou-se a projeção que havíamos feito de ultrapassarmos 1.000 mortos na cidade de São Paulo em dezembro, mas, felizmente, com esses últimos resultados não atingiremos o número que a média do aumento diário até então indicava ser provável (cerca de 1.400 mortos em dezembro).

Continua havendo uma concentração de casos notificados e óbitos no Estado na Região Metropolitana de São Paulo, o que deve favorecer, com as férias e o baixo cuidado, o aumento em outras regiões. Considerando-se os casos notificados em novembro e dezembro (até 26/12), 42% dos casos do Estado nesses quase dois meses foram notificados na Região Metropolitana de São Paulo (24% apenas na capital, 1/4 dos casos de todo o Estado). Considerando os mortos nesse período de quase dois meses, tivemos 52% dos óbitos do Estado ocorrendo na Região Metropolitana de São Paulo, sendo 29% dos óbitos do Estado na capital.

Veja estudo anterior, que mostrava a concentração também nas Regionais de Saúde de Sorocaba, Baixada, Taubaté, Campinas e Piracicaba



*espiral da sensibilidade e do conhecimento
um projeto de euler sandeville*

conheça o projeto a natureza e o tempo (o mundo)

<http://biosphera21.net.br/>